

---

## WSKAZANIE

Pierwsza pomoc (urazów sportowych) i leczenie wstępne. Izolowane unieruchomienie (bez angażowania nadgarstka) stawów śródrečno-paliczkowych (MP) palców II-IV z unieruchomieniem stawów międzypaliczkowych bliższych (PIP) i dalszych (DIP) tych palców w przypadku urazów, skręceń, stanów zapalnych (np. w wyniku przestępstwa), chorób zwyrodnieniowych oraz po zabiegach operacyjnych.





**ELASTYCZNY**



**ŚWIATŁO**



**PERFOROWANY**



**PRZEZROCZYSTY**



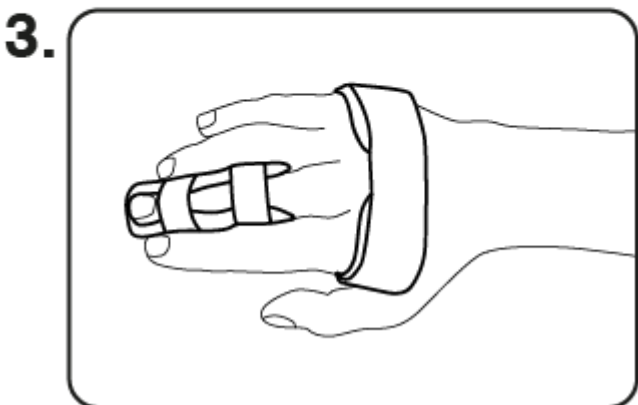
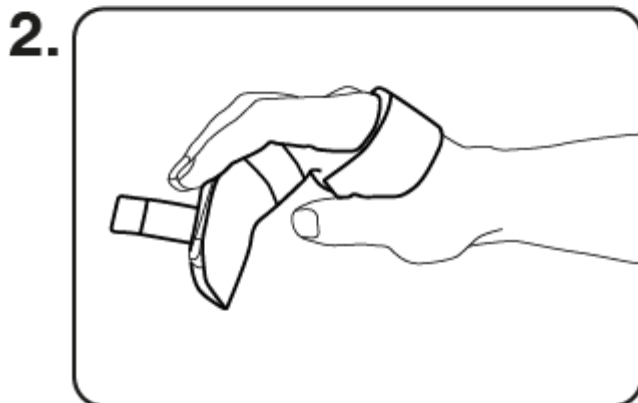
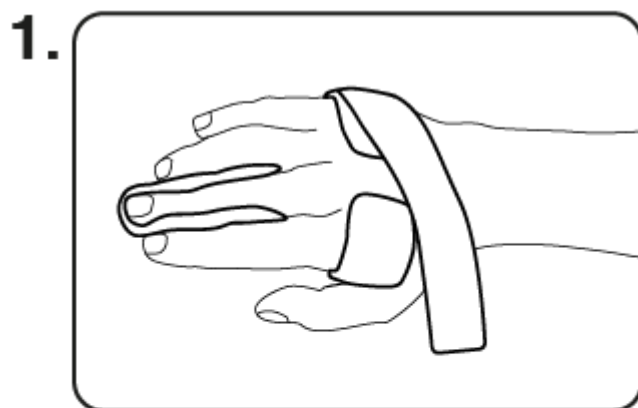
**ZMYWALNY**

## **Aplikacja i regulacja**

Gotowe do dopasowania ortezy Chrisofix<sup>®</sup> należy dopasować bezpośrednio do kontuzjowanej/chorej części ciała. Zgrubną regulację (zginanie) należy wykonać na zdrowym palcu. Dokładne regulacje i korekty (np. po zmniejszeniu obrzęku tkanek miękkich) można wykonać bez zdejmowania ortezy .

- Włóż wewnętrzną stronę dłoni i palec , który ma zostać unieruchomiony, do wcześniej uformowanej ortezy.
- Zamocuj ortezę wokół grzbietu dłoni za pomocą paska.
- Delikatnie dociśnij część ortezy przeznaczoną na palec , a następnie zamocuj ją za pomocą małego/małych paska/pasków rzepowych.

W razie konieczności ortezę można wygiąć do odpowiedniej pozycji.



Tworzywo

Pianka polietylenowa (PE), welur poliamidowy (PA), bawełna, aluminium faliste i perforowane (EN AW-1050A)

# Szczegóły produktu

## XXS (dziecięcy duży)

---

### Pomiar

Szerokość dłoni  
<7 cm

---

### Numer REF / zamówienia

262 121 103

## S (mały)

---

### Pomiar

Szerokość dłoni  
7-8 cm

---

### Numer REF / zamówienia

264 121 103

## L (duży)

---

### Pomiar

Szerokość dłoni  
8 < cm

---

### Numer REF / zamówienia

268 121 103