

Orteza na zespół cieśni nadgarstka
– Wersja nocna/bierna – CH_33-34

WSKAZANIE Do stosowania w nocy i podczas odpoczynku 

Wersja nocna ortezy **nadgarstka Chrisofix®** ma na celu unieruchomienie nadgarstka w odpowiedniej pozycji, co pozwala złagodzić objawy zespołu cieśni nadgarstka w nocy.

Zaleca się również noszenie go w przypadku zapalenia pochewki ścięgna, zapalenia stawów lub innych stanów zwyrodnieniowych nadgarstka, bólu nadgarstka lub urazu (np. skręcenia, zwichnięcia więzadeł itp.), a także po operacji nadgarstka lub zdjęciu unieruchomienia gipsowego.

Orteza nocna zapewnia wysoki stopień stabilności i dobre unieruchomienie niezbędne w trakcie leczenia.






ELASTYCZNY



ŚWIATŁO



PERFOROWANY



PRZEZROCZYSTY



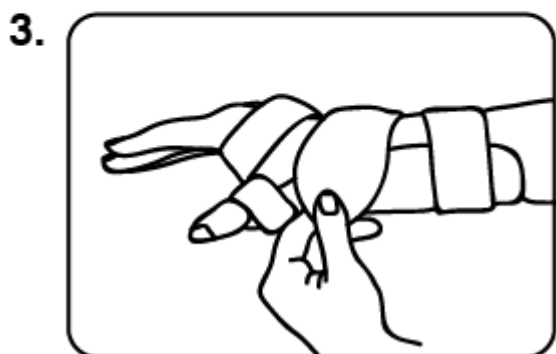
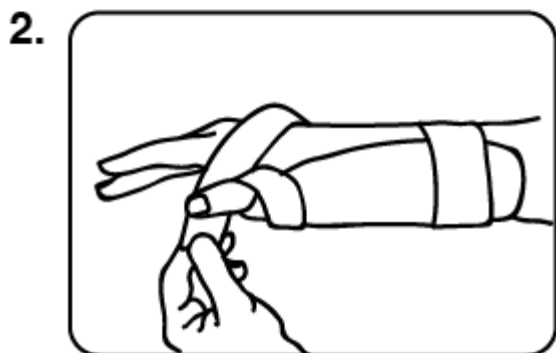
ZMYWALNY

Aplikacja i regulacja

Gotowe do regulacji ortezy Chrisofix® należy dopasować bezpośrednio do kontuzjowanej/chorej części ciała. Zgrubną regulację (zginanie) należy wykonać na nieuszkodzonej kończynie o podobnej wielkości. Dokładne regulacje, czyli korekty (np. po zmniejszeniu obrzęku tkanek miękkich), można wykonać bez zdejmowania ortezy.

- Umieść przedramię stroną promieniową w gotowej do użycia ortezie.
- Dopasuj orteżę do dłoni i nadgarstka utrzymywanych w pozycji fizjologicznej.
- Zamocuj orteżę za pomocą bandażu.

Aby zdjąć orteżę, nie trzeba odpinać paska z tyłu dłoni; dłoń można po prostu wyciągnąć, a następnie ponownie wsunąć w uchwyt. Częste zginanie i rozciąganie ortezy może zaburzyć jej stabilność; należy je ograniczyć do niezbędnego minimum.



Szczegóły produktu

PREMIUM FORTE – (Z WKŁADKĄ)

S (mały)

Pomiar

Szerokość dłoni
< 8 cm

Numer REF / zamówienia

Po prawej: 334 111 175
Lewy: 344 111 175

M (średni)

Pomiar

Szerokość dłoni
8-9 cm

Numer REF / zamówienia

Po prawej: 336 111 175
Lewy: 346 111 175

L (duży)

Pomiar

Szerokość dłoni
9 < cm

Numer REF / zamówienia

Po prawej: 338 111 175
Lewy: 348 111 175